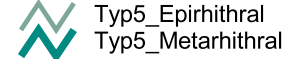


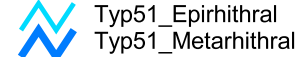
# Fischgewässertypen

Leitbild überarbeitet: 2008

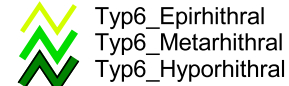
Typ 5 - grobmaterialreicher, silikatischer Mittelgebirgsbach



Typ 5.1 - feinstmaterialreicher, silikatischer Mittelgebirgsbach



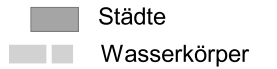
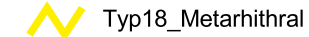
Typ 6 - feinstmaterialreicher, karbonatischer Mittelgebirgsbach



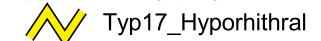
Typ 7 - grobmaterialreicher, karbonatischer Mittelgebirgsbach



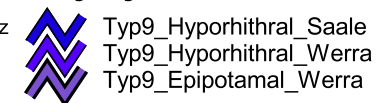
Typ 18 - Löss-Lehm geprägter Tieflandbach



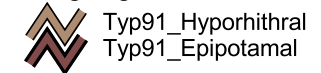
Typ 17 - kiesgeprägter Tieflandfluss



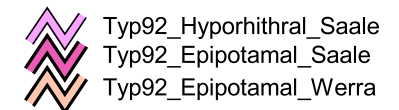
Typ 9 - silikatischer, fein- bis grobmaterialreicher Mittelgebirgsfluss



Typ 9.1 - karbonatischer, fein- bis grobmaterialreicher Mittelgebirgsfluss



Typ 9.2 - großer Fluss des Mittelgebirges



Typ unklar (grey zigzag)

